










УТВЕРЖДЕН
 приказом начальника
 департамента образования
 администрации города Перми
 от 25.01.2018 № СЭД-059-08-01-09-73

ЛИСТ СОГЛАСОВАНИЯ

Отчет о результатах деятельности муниципального учреждения города Перми

Наименование учреждения МАОУ "Средняя общеобразовательная школа № 127 с углубленным изучением отдельных предметов" г.Перми

Наименование подразделения департамента образования администрации города	Должность	Фамилия, инициалы	Дата согласования	Подпись
юридический отдел организационно-правового управления	консультант юрист	Орлова К.А.	31.01.19	
общий отдел организационно-правового управления	нач. обл. отдела	Бердичевская А.У.	31.01.19	
отдел земельных и имущественных отношений управления имуществом комплексом	зам. по ш.	Тетерко Н.Ю.	14.02.19	
отдел планирования и исполнения бюджета управления финансами	зам. специалиста	Клименко И.К.	8.02.19	
отдел бухгалтерского учета и отчетности управления финансами	зам. спец.	Степанова С.А.	26.02.19	
отдел формирования и контроля исполнения муниципального задания управления финансами	зам. спец.	Камаров И.	06.02.19	
отдел планирования и исполнения доходов от предпринимательской и иной, приносящей доход деятельности управления финансами		Сурбогина М.А.	04.02.19	
отдел внутреннего аудита управления финансами	зам. спец.	Овчинников Ч.А.	08.02.19	
заместитель начальника департамента - начальник управления финансами		Маслова О.Ю.		

УТВЕРЖДЕН
Заместитель начальника департамента-
начальник управления финансами

Желтова О. Ю



Отчет

о деятельности Муниципального автономного
общеобразовательного учреждения г. Перми

«Средняя общеобразовательная школа № 127 с углубленным изучением отдельных
предметов» г. Перми
за период с 01.01.2018 по 31.12.2018

Раздел 1. Общие сведения об учреждении

1.1. Сведения об учреждении

Полное наименование	Муниципальное автономное общеобразовательное учреждение «Средняя общеобразовательная школа № 127 с углубленным изучением отдельных предметов» г. Перми
Сокращенное наименование	МАОУ «СОШ № 127» г. Перми
Юридический адрес	614077, Россия, Пермский край, город Пермь, улица Крупской, 80
Фактический адрес	614077, Россия, Пермский край, город Пермь, улица Крупской, 80
Телефон/факс/электронная почта	(342)282-40-21, info@school127.perm.ru
Ф.И.О. руководителя, телефон	Цейтлина Татьяна Ильинична, 8(342)282-40-21
Свидетельство о государственной регистрации (номер, дата выдачи, срок действия)	ОГРН 1025901367172. 21255958345739 от 13 мая 2015 года
Лицензия (номер, дата выдачи, срок действия)	Лицензия на осуществление образовательной деятельности Серия 59Л01 № 0002121 от 21.08. 2015, бессрочная Приложение - 59101 № 0003433.
Свидетельство об аккредитации (номер, дата выдачи, срок действия)	Серия 59А01 №0000018, регистрационный №12 от 18.01.2013 срок действия 18.01.2025 года

1.2. Состав наблюдательного совета учреждения

N	Фамилия, имя, отчество	Должность	Правовой акт о назначении членов наблюдательного совета (вид, дата, N, наименование)	Срок полномочий
1	2	3	4	5
1	Вандышева Виктория Александровна	Представитель органа местного самоуправления в лице учредителя - департамента образования администрации города Перми	Приказ начальника департамента образования от 11.08.2017 № СЭД-059-08-01-09-1052	19.07.2022
2	Журавлева Светлана Владимировна	Представитель трудового коллектива	Приказ начальника департамента образования от 11.08.2017 № СЭД-059-08-01-09-1052	19.07.2022
3	Коломеец Валентина Николаевна	Представитель общественности г. Перми	Приказ начальника департамента образования от 11.08.2017 № СЭД-059-08-01-09-1052	19.07.2022
4	Сергеева Анастасия Андреевна	Представитель органа местного самоуправления в лице департамента имущественных отношений администрации города Перми	Приказ начальника департамента образования от 11.08.2017 № СЭД-059-08-01-09-1052 (в ред. от 29.01.2018 № СЭД -059-08-01-09-87)	19.07.2022
5	Селедкова Ольга Вячеславовна	Представитель родительской общественности	Приказ начальника департамента образования от 11.08.2017 № СЭД-059-08-01-09-1052	19.07.2022
6	Толстикова Оксана Сергеевна	Представитель трудового коллектива	Приказ начальника департамента образования от 11.08.2017 № СЭД-059-08-01-09-1052	19.07.2022
7	Чупрова Галина Владимировна	Представитель трудового коллектива	Приказ начальника департамента образования от 11.08.2017 № СЭД-059-08-01-09-1052	19.07.2022

1.3. Виды деятельности, осуществляемые учреждением

N	Виды деятельности учреждения	Основание (перечень разрешительных документов, на основании которых учреждение осуществляет деятельность, с указанием номеров, даты выдачи и срока действия)	
		год 2017	год 2018
1	2	3	4
	1. Основные виды деятельности: Реализация образовательных программ начального общего	Устав, утвержденный	Устав, утвержденный

<p>Реализация дополнительных общеразвивающих программ художественно-эстетического, физкультурно-спортивной, социально-педагогической и иной направленности</p>	<p>деятельности Серия59Л01 № 0002121 от 21.08. 2015, бессрочная Приложение - 59101 № 0003433.</p> <p>Свидетельство об аккредитации Серия 59А01 №0000018, регистрационный №12 от 18.01.2013 срок действия 18.01.2025 года</p>	<p>деятельности Серия59Л01 № 0002121 от 21.08. 2015, бессрочная Приложение - 59101 № 0003433.</p> <p>Свидетельство об аккредитации Серия 59А01 №0000018, регистрационный №12 от 18.01.2013 срок действия 18.01.2025 года</p>
<p>2. Виды деятельности, не являющиеся основными:</p> <p>1. проведение мероприятий в сфере образования;</p> <p>2. организация отдыха детей в лагере досуга и отдыха;</p> <p>3.осуществление приносящей доход деятельности: оказание платных образовательных услуг по направлениям согласно Положению об оказании платных образовательных услуг и ежегодно утвержденным перечнем; сдача в аренду имущества, закрепленного за Учреждением на праве оперативного управления, а также имущества, приобретенного за счет ведения самостоятельной финансово-хозяйственной деятельности, в порядке, установленном действующим законодательством РФ и нормативно-правовыми актами органов местного самоуправления города Перми; организация отдыха детей в лагере досуга и отдыха на территории Учреждения сверх муниципального задания</p>	<p>Устав, утвержденный распоряжением начальника департамента образования от 24.04.2015 № СЭД- 08-01-26-207</p>	<p>Устав, утвержденный распоряжением начальника департамента образования от 24.04.2015 № СЭД- 08-01-26-207</p>

1.4. Функции, осуществляемые учреждением

N	Наименование функций	Количество штатных единиц, шт.		Доля бюджета учреждения, расходуемая на осуществление функций, %	
		год 2017	год 2018	год 2017	год 2018
1	2	3	4	5	6
1	Профильные функции	115,44	119,66	94,47%	94,4
2	Непрофильные функции	6,75	7,05 ✓	5,53%	5,6

1.5. Информация о количестве штатных единиц, количественном составе и квалификации сотрудников учреждения

N	Наименование показателей	Ед. изм.	Год 2017		Год 2018	
			на начало отчетного периода	на конец отчетного периода	на начало отчетного периода	на конец отчетного периода
1	2	3	4	5	6	7
1	Количество штатных единиц	штук	125,12	122,19 ✓	122,19 ✓	126,71
2	Количественный состав	человек	79	75 ✓	75 ✓	74 ✓

3	Квалификация сотрудников	человек	высшее образование и стаж работы: до 3-х лет - 12 с 3 до 8 лет - 4 с 8 до 14 лет - 7 с 14 до 20 лет - 8 более 20 лет -40	высшее образование и стаж работы: до 3-х лет - 7 с 3 до 8 лет - 6 с 8 до 14 лет - 8 с 14 до 20 лет - 8 более 20 лет -39	высшее образование и стаж работы: до 3-х лет - 7 с 3 до 8 лет - 6 с 8 до 14 лет - 8 с 14 до 20 лет - 8 более 20 лет -39	высшее образование и стаж работы: до 3-х лет - 6 с 3 до 8 лет - 6 с 8 до 14 лет - 9 с 14 до 20 лет - 8 более 20 лет -38
			средне - специальное образование и стаж работы: до 3-х лет - 1 с 3 до 8 лет - 0 с 8 до 14 лет -0 с 14 до 20 лет -0 более 20 лет -7	средне - специальное образование и стаж работы: до 3-х лет - 1 с 3 до 8 лет - 0 с 8 до 14 лет -0 с 14 до 20 лет -0 более 20 лет -6	средне - специальное образование и стаж работы: до 3-х лет - 1 с 3 до 8 лет - 0 с 8 до 14 лет -0 с 14 до 20 лет -0 более 20 лет -6	средне - специальное образование и стаж работы: до 3-х лет - 0 с 3 до 8 лет - 1 с 8 до 14 лет -0 с 14 до 20 лет -0 более 20 лет -6

1.6. Информация о среднегодовой численности и средней заработной плате работников учреждения

N	Наименование показателей	Ед. изм.	Год 2017	Год 2018
1	2	3	4	5
1	Среднегодовая численность работников учреждения	человек	77,6 ✓	76,1 ✓
	в том числе:			
1.1	в разрезе категорий (групп) работников	человек	77,6 ✓	76,1 ✓
1.1.1.	Работники учреждения, непосредственно осуществляющие учебный (воспитательный, образовательный) процесс (в учреждениях, реализующих программы общего образования, дошкольных образовательных учреждениях, учреждениях дополнительного образования детей)	человек	62,6 ✓	61,9 ✓
1.1.2.	Работники учреждения, непосредственно осуществляющие основную деятельность, направленную на достижение целей, для реализации которых создано учреждение (в иных учреждениях)	человек	0	0
1.1.3.	Педагогические работники, кроме работников, непосредственно осуществляющих учебный (воспитательно-образовательный) процесс	человек	3,2 ✓	4,6 ✓
1.1.4.	Руководители учреждения	человек	5 ✓	4,7 ✓
1.1.5.	Учебно-вспомогательный персонал	человек	0	0
1.1.6.	Административный персонал	человек	0	0
1.1.7.	Рабочие	человек	6,8 ✓	4,9 ✓
2	Средняя заработная плата работников учреждения	руб.	37695,8	35966,49 ✓
	в том числе:			
2.1.	в разрезе категорий (групп) работников	руб.		
2.1.1.	Работники учреждения, непосредственно осуществляющие учебный (воспитательный, образовательный) процесс (в учреждениях, реализующих программы общего образования, дошкольных образовательных учреждениях, учреждениях дополнительного образования детей)	руб.	38869,4 ✓	36493,9 ✓
2.1.2.	Работники учреждения, непосредственно осуществляющие основную деятельность, направленную на достижение целей, для реализации которых создано учреждение (в иных)		0	0

2.1.3	Педагогические работники, кроме работников, непосредственно осуществляющих учебный (воспитательно-образовательный) процесс		28632,8 ✓	23451,09 ✓
2.1.4	Руководители учреждения		61740,0 ✓	60051,42 ✓
2.1.5	Учебно-вспомогательный персонал		0	0
2.1.6	Административный персонал		0	0
2.1.7	Рабочие		13234,1 ✓	16328,2 ✓

1.7. Информация об осуществлении деятельности, связанной с выполнением работ или оказанием услуг в соответствии с обязательствами перед страховщиком по обязательному социальному страхованию, и об объеме финансового обеспечения данной деятельности

N	Наименование услуги (работы)	Объем услуг (работ), ед. изм.		Объем финансового обеспечения, тыс. руб.	
		год 2017	Год 2018	Год 2017	год 2018
1	2	3	4	5	6
	нет	0	0	0	0

1.8. Информация об объеме финансового обеспечения муниципального автономного учреждения в рамках муниципальных программ, ведомственных целевых программ, утвержденных в установленном порядке

N	Наименование муниципальных программ, ведомственных целевых программ с указанием нормативного правового акта об их утверждении (в разрезе каждой программы)	Объем финансового обеспечения, тыс. руб.	
		год 2017	год 2018
	2	3	4
	Постановление администрации города Перми от 20 октября 2015 г. № 835 "Об утверждении муниципальной программы "Семья и дети города Перми"	0,0	
	Постановление администрации города Перми от 20 октября 2015г. № 844 "Об утверждении муниципальной программы "Социальная поддержка населения города Перми"	0,0	
	Постановление Администрации города Перми от 19.10.2015 N 813 "Об утверждении муниципальной программы "Обеспечение доступности качественного предоставления услуг в сфере образования в городе Перми"	0,0	
	Постановление Администрации г. Перми от 19.10.2016 N 894 "Об утверждении муниципальной программы "Обеспечение доступности качественного предоставления услуг в сфере образования в городе Перми"	59430,7	
	Постановление администрации города Перми от 19.10.2017 № 877 "Об утверждении муниципальной программы "Обеспечение доступности качественного предоставления услуг в сфере		56512,2 ✓

	образования в городе Перми"		
	Постановление Администрации г. Перми от 18.10.2016 N 866 "Об утверждении муниципальной программы "Социальная поддержка населения города Перми"	20,2	
	Постановление администрации города Перми от 19.10.2017 № 893 «Об утверждении муниципальной программы «Социальная поддержка населения города Перми»		22,1
	Постановление Администрации г. Перми от 19.10.2016 N 887 "Об утверждении муниципальной программы "Семья и дети города Перми"	445,7	
	Постановление администрации г. Перми от 19.10.2017 N 869 "Об утверждении муниципальной программы "Семья и дети города Перми"		416,2 ✓
	Постановлением администрации города Перми от 18.10.2017 № 866 "Об утверждении муниципальной программы "Приведение в нормативное состояние образовательных организаций города Перми"		6500,00

1.9. Перечень услуг (работ), оказываемых учреждением

N	Наименование услуги (работы)	Год 2017	Год 2018	Категория потребителей
1	2	3	4	5
1	Муниципальные услуги (работы), оказываемые потребителям в соответствии с муниципальным заданием			
	Реализация основных общеобразовательных программ начального общего образования,	519	544	Физические лица
	Реализация основных общеобразовательных программ основного общего образования	618	608	
	Реализация основных общеобразовательных программ среднего общего образования	87	106	
	Лагерь		80	
2	Услуги (работы), оказываемые потребителям за плату	272	234	
	Физкультурно – спортивное направление	13	5	Дети в возрасте 5-6 лет, учащиеся общеобразовательного учреждения
	Естественнонаучное направление	19	132	
	Подготовка детей к школе	126	84	
	Художественное направление		13	
	Организация отдыха детей в лагере досуга и отдыха, продолжительность смены 18 дней (100%)	5	0	

	Организация отдыха детей в лагере досуга и отдыха, продолжительность смены 18 дней (70%)	89	0
	Организация отдыха детей в лагере досуга и отдыха, продолжительность смены 7 дней (100%)	1	0
	Организация отдыха детей в лагере досуга и отдыха, продолжительность смены 7 дней (70%)	19	0

Раздел 2. Результат деятельности учреждения

2.1. Информация об исполнении муниципального задания учредителя

N	Наименование услуги (работы)	Объем услуг (работ), ед. изм.				Объем финансового обеспечения, тыс. руб.			
		план		факт		план		факт	
		год 2017	год 2018	год 2017	год 2018	год 2017	год 2018	год 2017	год 2018
1	2	4	4	5	6	7	8	9	10
	Реализация основных общеобразовательных программ начального общего образования	519	544	519	544	18962,5	16686,1	18771,3	16606,0
	Реализация основных общеобразовательных программ основного общего образования	618	608	618	608	28265,1	25546,2	28008,3	25532,6
	Реализация основных общеобразовательных программ среднего общего образования	87	106	87	106	3654,1	4610,9	3469,1	4610,9
	Организация отдыха детей в лагере досуга и отдыха, продолжительность смены 18 дней для детей 7-10 лет. Организация отдыха детей в лагере досуга и отдыха, продолжительность смены 18 дней для детей 11 лет и старше (100%)		80		80	0	416,2	0	416,2
	Нормативные затраты на содержание муниципального имущества					612,9	604,6	612,9	604,6
	Затраты на уплату налогов					2969,6	1473,2	2034,9	1170,9
	Обеспечение своевременной выплаты заработной платы работникам в первые рабочие дни 2019 года с учетом установленных сроков (уведомление по расчетам между бюджетами Министерства образования и науки Пермского края №						3364,9		-

4 от 26.09.2018)								
------------------	--	--	--	--	--	--	--	--

2.2. Информация о результатах оказания услуг (выполнения работ)

N	Наименование показателей	Ед. изм.	Год 2017		Год 2018	
			план	факт	план	факт
1	2	3	4	5	6	7
1	Общее количество потребителей, воспользовавшихся услугами (работами) учреждения	ед.	1388	1388	1572	1572
	в том числе:					
1.1	бесплатными, из них по видам услуг (работ):	ед.	1224	1224	1338	1338
	Реализация основных общеобразовательных программ начального общего образования	ед.	519	519	544	544
	Реализация основных общеобразовательных программ основного общего образования	ед.	618	618	608	608
	Реализация основных общеобразовательных программ среднего общего образования	ед.	87	87	106	106
	Организация отдыха детей в лагере досуга и отдыха, продолжительность смены 18 дней для детей 7-10 лет. Организация отдыха детей в лагере досуга и отдыха, продолжительность смены 18 дней для детей 11 лет и старше (100%)	ед.			80	80
1.2	частично платными, из них по видам услуг (работ):	ед.				
1.3	полностью платными, из них по видам услуг (работ):	ед.	164	164	234	234
	Физкультурно – спортивное направление	ед.	13	13	5	5
	Естественнонаучное направление	ед.	19	19	132	132
	Подготовка детей к школе	ед.	126	126	84	84
	Художественное направление	Ед.	0	0	13	13
	Организация отдыха детей в лагере досуга и отдыха, продолжительность смены 18 дней	ед.	5	5	0	0
	Организация отдыха детей в лагере досуга и отдыха, продолжительность смены 7 дней	ед.	1	1	0	0
2	Средняя стоимость получения частично платных услуг для потребителей, в том числе по видам услуг (работ):	руб.				
3	Средняя стоимость получения платных услуг для потребителей, в том числе по видам услуг (работ):	руб.	3889,13	3889,13	2521,38	2521,38
	Физкультурно–спортивное направление	руб.	1403,6	1403,6	1020,00	1020,00
	Естественнонаучное направление	руб.	1921,1	1921,1	1943,67	1943,67
	Подготовка детей к школе	руб.	4430,0	4430,0	3672,00	3672,00
	Художественное направление	руб.	0,00	0,00	1530,00	1530,00
	Организация отдыха детей в лагере досуга и отдыха,	руб.	3002,65	3002,65	0,00	0,00

	продолжительность смены 18 дней					
	Организация отдыха детей в лагере досуга и отдыха, продолжительность смены 7 дней	руб.	1164,45	1164,45	0,00	0,00

2.3. Информация о суммах доходов, полученных учреждением от оказания платных услуг (выполнения работ)

N	Наименование показателей	Ед. изм.	Год 2017		Год 2018	
			план	факт	план	факт
1	2	3	4	5	6	7
1	Сумма доходов, полученных от оказания платных услуг (выполнения работ)	тыс. руб.	5483,3	5483,3	4123,6	4123,6
	в том числе:					
1.1	частично платных, из них по видам услуг (работ):	тыс. руб.	112,8	112,8	0	0
	Количество услуг по организации отдыха детей в лагере досуга и отдыха, продолжительность смены 18 дней (70%)		102,6	102,6	0	0
	Количество услуг по организации отдыха детей в лагере досуга и отдыха, продолжительность смены 7 дней (70%)		10,2	10,2	0	0
1.2	полностью платных, из них по видам услуг (работ):	тыс. руб.	5370,5	5370,5	4123,6	4123,6
	Физкультурно – спортивное направление		424,9	424,9	329,5	329,5
	Естественнонаучное направление		637,4	637,4	494,2	494,2
	Подготовка детей к школе		4231,7	4231,7	3294,9	3294,9
	Организация отдыха детей в лагере досуга и отдыха, продолжительность смены 18 дней		74,7	74,7	0	0
	Организация отдыха детей в лагере досуга и отдыха, продолжительность смены 7 дней		1,8	1,8	0	0
	Прочие мероприятия		0	0	5,1	5,1

2.5. Информация о жалобах потребителей

N	Виды зарегистрированных жалоб	Количество жалоб		Принятые меры по результатам рассмотрения жалоб
		год 2017	год 2018	
1	2	3	4	5
1	Жалобы потребителей, поступившие в учреждение	0	0	
2	Жалобы потребителей, поступившие учредителю	1	0	
3	Жалобы потребителей, поступившие главе администрации города Перми	0	0	
4	Жалобы потребителей, поступившие Главе города Перми - председателю Пермской городской Думы	0	0	
5	Жалобы потребителей, поступившие губернатору Пермского края	0	0	
6	Жалобы потребителей, поступившие в прокуратуру города Перми	0	0	

2.6. Информация об общей сумме прибыли учреждения после налогообложения в отчетном периоде

N	Наименование показателей	Ед. изм.	Год 2017		Год 2018	
			план	факт	план	факт
1	2	3	4	5	6	7
1	Общая сумма прибыли муниципального автономного учреждения после налогообложения в отчетном периоде, всего	тыс. руб.	875,8	875,8	0	0
	в том числе:					
1.1	сумма прибыли после налогообложения, образовавшаяся в связи с оказанием муниципальным автономным учреждением частично платных услуг (работ)	тыс. руб.	0	0	0	0
1.2	сумма прибыли после налогообложения, образовавшаяся в связи с оказанием муниципальным автономным учреждением платных услуг (работ)	тыс. руб.	875,8	875,8	0	0

2.7. Изменение балансовой (остаточной) стоимости нефинансовых активов

N	Наименование показателей	Ед. изм.	Год 2017	Год 2018	Изменение стоимости нефинансовых активов, %
1	2	3	4	5	6
1	Балансовая стоимость	тыс. руб.	156365,5 ✓	157917,0 ✓	0,99

	нефинансовых активов				
2	Остаточная стоимость нефинансовых активов	тыс. руб.	121632,5	121352,2	-0,23

2.8. Общая сумма выставленных требований в возмещение ущерба по недостаткам и хищениям

N	Наименование показателей	Ед. изм.	Год 2017	Год 2018
1	2	3	4	5
1	Общая сумма выставленных требований в возмещение ущерба по недостаткам и хищениям	тыс. руб.	0	0
	в том числе:			
1.1	материальных ценностей	тыс. руб.	0	0
1.2	денежных средств	тыс. руб.	0	0
1.3	от порчи материальных ценностей	тыс. руб.	0	0

2.9. Изменение дебиторской и кредиторской задолженности в разрезе поступлений (выплат), предусмотренных планом финансово-хозяйственной деятельности учреждения

N	Наименование показателей	Ед. изм.	Год 2017	Год 2018	Изменение суммы задолженности относительно предыдущего отчетного года, %	Причины образования просроченной кредиторской задолженности, дебиторской задолженности, нереальной к взысканию
1	2	3	4	5	6	7
1	Сумма дебиторской задолженности	тыс. руб.	1267,6	45015,5	3451,2	x
	в том числе:					
1.1	в разрезе поступлений		724,5	1655,7	128,5	x
	Доходы от собственности		0	1073,3	100	
	Доходы от возмещения за коммунальные услуги		5,3	2,7	-49,1	
	Доходы от поступлений за летний лагерь		3,5	3,5	0	
	Доходы от оказания платных услуг		715,7	576,2	-19,5	
	По субсидиям на выполнение муниципального задания	тыс.руб	-	42442,5	100,00	
1.2	в разрезе выплат		543,1	917,3	68,9	x

	По выданным авансам на коммунальные услуги		130,5	197,9	51,6	
	По выданным авансам на содержание имущества		0	0	0	
	По выданным авансам на прочие услуги		0	14,4	100	
	По выданным авансам на прочие		271,6	0	-100	
	Расчеты по страховым взносам на обязательное социальное страхование		139,8	690,1	393,6	
	Авансы по приобретению основных средств		0	0	0	
2	Нереальная к взысканию дебиторская задолженность	тыс. руб.	0		0	
3	Сумма кредиторской задолженности	тыс. руб.	2610,1	2843,1	8,9	x
	в том числе:					
	в разрезе поступлений		2472,2	2337,4	-5,4	
	По расчетам с плательщиками прочих доходов		681,6	822,1	20,6	
	По расчетам с плательщиками доходов от оказания платных услуг, работ		1790,6	1515,3	-15,4	
	в разрезе выплат		137,9	505,7	266,7	x
	По начислениям на оплату труда		0	344,0	100	
	По расчетам на коммунальные услуги		9,2	0	-100	
	Пособия по социальной помощи населению		123,4	161,7	31,0	
	По оплате прочих расходов		5,3	0	-100	
	По платежам в бюджет города		0	0	0	
4	Просроченная кредиторская задолженность	тыс. руб.	0	0	0	

2.10. Информация о суммах кассовых и плановых поступлений (с учетом возвратов) и выплат (с учетом восстановленных кассовых выплат), предусмотренных планом финансово-хозяйственной деятельности учреждения

N	Наименование показателей	Ед. изм.	Год 2017	Год 2018
1	2	3	4	5
1	Суммы плановых поступлений (с учетом возвратов)	тыс. руб.	67539,1	

	в том числе:			
	в разрезе поступлений			
	<i>Субсидии на выполнение муниципального задания</i>		54177,5	51407,5 ✓
	<i>Субсидии на иные цели</i>		6119,1	12042,0 ✓
	<i>Поступления от иной приносящей доход деятельности</i>		7242,5	6363,6 ✓
2	Суммы кассовых поступлений (с учетом возвратов)	тыс. руб.	67446,8	68817,6
	в том числе:			
	в разрезе поступлений			
	<i>Субсидии на выполнение муниципального задания</i>		54177,5	51407,5
	<i>Субсидии на иные цели</i>		6113,6	12042,0
	<i>Поступления от иной приносящей доход деятельности</i>		7155,7	5368,1
3	Суммы плановых выплат (с учетом восстановленных кассовых выплат)	тыс. руб.	68054,3	
	в том числе:			
	в разрезе выплат			
	Поступления от иной приносящей доход деятельности (в том числе):		7689,9	7614,8 ✓
	Заработная плата		1823,1	1804,9
	Прочие выплаты		17,3	0
	Начисления на выплату по оплате труда		550,6	545,1
	Услуги связи		1,0	0,1
	Транспортные услуги		10,0	18,6
	арендная плата за пользование имуществом		0,0	14,0
	Коммунальные услуги, всего		999,6	553,8
	Работы по содержанию имущества		1178,2	1311,4
	Прочие услуги (выполнение работ)		2193,7	2709,4
	Пособия по социальной помощи населению		14,9	15,4
	Прочие расходы		314,0	195,5
	Увеличение стоимости основных средств		361,2	143,0
	Увеличение стоимости материальных запасов		226,3	303,6
	Субсидии на выполнение муниципального задания (в том числе):		54191,2	52841,9 ✓
	Заработная плата		32496,5	31628,5

	Прочие выплаты		4,8	3,9
	Начисления на выплату по оплате труда		9814,0	9924,1
	Услуги связи		128,3	119,5
	Транспортные услуги		0,0	0,0
	Коммунальные услуги, всего		1817,2	2091,8
	Работы по содержанию имущества		3820,2	3193,2
	Прочие услуги (выполнение работ)		2371,8	3760,8
	Арендная плата за пользование имуществом		0,0	0
	Пособия по социальной помощи населению		0,0	0
	Прочие расходы		2703,4	1473,2
	Увеличение стоимости основных средств		969,4	590,3
	Увеличение стоимости материальных запасов		65,6	56,6
	Субсидии на иные цели (в том числе):		6173,2	12367,6 ✓
	Заработная плата		2628,6	2681,5
	Начисления на выплату по оплате труда		793,9	809,8
	Работы по содержанию имущества		400,0	0
	Прочие услуги (выполнение работ)		746,2	6540,3
	Пособия по социальной помощи населению		1594,6	2330,4
	Прочие расходы		5,5	
	Увеличение стоимости основных средств		0,0	
	Увеличение стоимости материальных запасов		4,4	5,6
4	Суммы кассовых выплат (с учетом восстановленных кассовых выплат)	тыс. руб.	64734,6	
	в том числе:			
	в разрезе выплат			
	Поступления от иной приносящей доход деятельности (в том числе):		6351,8	5852,2 ✓
	Заработная плата		1513,9	1353,4
	Прочие выплаты		17,3	0
	Начисления на выплату по оплате труда		454,7	545,1
	Услуги связи		0,0	0,05
	Транспортные услуги		3,8	18,6
	арендная плата за пользование имуществом		0,0	14,0
	Коммунальные услуги, всего		672,2	545,9

	Работы по содержанию имущества		834,4	1298,7
	Прочие услуги (выполнение работ)		1958,9	1586,2
	Пособия по социальной помощи населению		14,9	15,4
	Прочие расходы		303,3	195,5
	Увеличение стоимости основных средств		360,5	51,5
	Увеличение стоимости материальных запасов		217,9	227,8
	Субсидии на выполнение муниципального задания (в том числе):		52896,6	49081,0 ✓
	Заработная плата		32341,7	29044,1
	Прочие выплаты		4,6	3,8
	Начисления на выплату по оплате труда		9342,3	9130,0
	Услуги связи		128,3	118,9
	Транспортные услуги		0,0	0
	Коммунальные услуги, всего		1817,2	2091,8
	Работы по содержанию имущества		3813,9	3181,2
	Прочие услуги (выполнение работ)		2371,8	3693,2
	Пособия по социальной помощи населению		0,0	0
	Прочие расходы		2041,8	1170,9
	Увеличение стоимости основных средств		969,4	590,3
	Увеличение стоимости материальных запасов		65,6	56,6
	Субсидии на иные цели (в том числе):		5486,2	11545,5 ✓
	Заработная плата		2401,5	2508,9
	Начисления на выплату по оплате труда		727,1	757,7
	Прочие выплаты		-	250,00
	Работы по содержанию имущества		394,5	0,00
	Прочие услуги (выполнение работ)		729,2	31,9
	Закупка товаров, работ услуг в целях капитального ремонта государственного (муниципального) имущества		0	6435,0
	Пособия по социальной помощи населению		1224,0	1556,4
	Прочие расходы		5,5	0,00
	Увеличение стоимости основных средств		0,0	0,0
	Увеличение стоимости материальных запасов		4,4	5,6

Раздел 3. Об использовании имущества, закрепленного за муниципальным автономным учреждением

3.1. Информация об общей стоимости недвижимого, особо ценного движимого и иного движимого имущества муниципального автономного учреждения

N	Наименование показателей	Ед. изм.	Год 2017		Год 2018	
			на начало отчетного периода	на конец отчетного периода	на начало отчетного периода	на конец отчетного периода
1	2	3	4	5	6	7
1	Общая балансовая стоимость имущества муниципального автономного учреждения	тыс.руб.	250710,0	156100,0	156100,0	157740,0
	в том числе:					
1.1	приобретенного муниципальным автономным учреждением за счет средств, выделенных учредителем	тыс.руб.	248755,0	153783,0	153783,0	155400,0
	в том числе:					
1.1.1	недвижимого имущества	тыс.руб.	228808,0	132860,0	132860,0	132860,0
1.2	приобретенного муниципальным автономным учреждением за счет доходов, полученных от платных услуг и иной приносящей доход деятельности	тыс.руб.	1955,0	2317,0	2317,0	2340,0
	в том числе:					
1.2.1	недвижимого имущества	тыс.руб.	0	0	0	0
2	Общая балансовая стоимость имущества, закрепленного за муниципальным автономным учреждением на праве оперативного управления	тыс.руб.	43454,4	45554,0	45554,0	45799,0
	в том числе:					
2.1	недвижимого имущества, всего	тыс.руб.	23262,0	23262,0	23262,0	23262,0
	из него:					
2.1.1	переданного в аренду	тыс.руб.	1317,4	1317,4	1317,4	1327,9
2.1.2	переданного в безвозмездное пользование	тыс.руб.	464,6	464,6	464,6	464,6
2.2	движимого, всего	тыс.руб.	20192,4	22292,0	22292,0	22537,0
2.3	особо ценного движимого имущества, всего	тыс.руб.	15158,3	16986,0	16986,0	17231,0
	из него:					
2.3.1	переданного в аренду	тыс.руб.	109,7	107,9	107,9	54,8
2.3.2	переданного в безвозмездное пользование	тыс.руб.	0	0	0	0
2.4	иного движимого имущества, всего	тыс.руб.	5034,1	5306,0	5306,0	5306,0

	из него:					
2.4.1	переданного в аренду	тыс.руб.	82,3	82,3	82,3	392,9
2.4.2	переданного в безвозмездное пользование	тыс.руб.	141,0	141,0	141,0	141,0
3	Общая остаточная стоимость имущества муниципального автономного учреждения	тыс.руб.	219246,6	121367,0	121367,0	121175,0
	в том числе:					
3.1	приобретенного муниципальным автономным учреждением за счет средств, выделенных учредителем	тыс.руб.	218911,6	121090,0	121090,0	121013,0
	в том числе:					
3.1.1	недвижимого имущества, всего	тыс.руб.	214281,6	117891,0	117891,0	119173,0
3.2	приобретенного муниципальным автономным учреждением за счет доходов, полученных от платных услуг и иной приносящей доход деятельности	тыс.руб.	335,0	277,0	277,0	162,0
	в том числе:					
3.2.1	недвижимого имущества, всего	тыс.руб.	0	0	0	0
4	Общая остаточная стоимость имущества, закрепленного за муниципальным автономным учреждением на праве оперативного управления	тыс.руб.	13003,4	11006,0	11006,0	10737,0
	в том числе:					
4.1	недвижимого имущества, всего	тыс.руб.	8735,7	8293,0	8293,0	9575,0
	из него:					
4.1.1	переданного в аренду	тыс.руб.	506,0	480,0	480,0	569,0
4.1.2	переданного в безвозмездное пользование	тыс.руб.	170,1	161,4	161,4	190,0
4.2	движимого имущества, всего	тыс.руб.	4267,6	2713,0	2713,0	1162,0
4.3	особо ценного движимого имущества, всего	тыс.руб.	4211,8	2619,0	2619,0	1086,0
	из него:					
4.3.1	переданного в аренду	тыс.руб.	0	0	0	0
4.3.2	переданного в безвозмездное пользование	тыс.руб.	0	0	0	0
4.4	иного движимого имущества, всего	тыс.руб.	55,8	94,0	94,0	76,0
	из него:					
4.4.1	переданного в аренду	тыс.руб.	0	0	0	0
4.4.2	переданного в безвозмездное пользование	тыс.руб.	0	0	0	0

3.2. Информация об использовании имущества, закрепленного за муниципальным автономным учреждением

N	Наименование показателей	Ед. изм.	Год 2017		Год 2018	
			на начало отчетного периода	на конец отчетного периода	на начало отчетного периода	на конец отчетного периода
1	2	3	4	5	6	7
1	Количество объектов недвижимого имущества, закрепленного за муниципальным автономным учреждением на праве оперативного управления	ед.	7	7	7	7
	из них:					
1.1	зданий, строений, сооружений	ед.	4	4	4	4
	- здание школы	ед.	1	1	1	1
	- гараж	ед.	1	1	1	1
	- сарай	ед.	1	1	1	1
	- навес	ед.	1	1	1	1
1.2	иных объектов (замощений, заборов и других)	ед.	3	3	3	3
	-замощение	ед.	2	2	2	2
	-ограждение	ед.	1	1	1	1
	в том числе:					
1.3	количество неиспользованных объектов недвижимого имущества	ед.	0	0	0	0
	из них:					
1.3.1	зданий, строений, сооружений	ед.	0	0	0	0
1.3.2	иных объектов (замощений, заборов и других)	ед.	0	0	0	0
2	Количество объектов особо ценного движимого имущества, закрепленных за муниципальным автономным учреждением на праве оперативного управления	ед.	17589	21562	21562	21563
	в том числе:					
	количество неиспользованных объектов особо ценного движимого имущества	ед.	0	0	0	0
3	Общая площадь объектов недвижимого имущества, закрепленного за муниципальным автономным учреждением на праве оперативного управления	м	11624,50	11624,50	11624,50	11624,50
	из них:					

3.1	Зданий, строений, сооружений - здание - гараж - сарай - навес	кв.м кв.м кв.м кв.м кв.м	4772,90 4699,40 18,0 39,3 16,2	4774,90 4701,4 18,0 39,3 16,2	4774,90 4701,4 18,0 39,3 16,2	4774,90 4701,4 18,0 39,3 16,2
	в том числе:					
3.1.1	переданного в аренду	кв.м	299,8	299,8	299,8	302,2
3.1.2	переданного в безвозмездное пользование	кв.м	50,7	100,8	100,8	100,8
3.2	иных объектов (замощений , заборов и др.) -замощение -ограждение	м м м	6851,60 819,6 6032,0	6851,60 819,6 6032,0	6851,60 819,6 6032,0	6851,60 819,6 6032,0
4	Общая площадь неиспользуемого недвижимого имущества, закрепленного за муниципальным автономным учреждением на праве оперативного управления	кв. м	0	0	0	0
	в том числе:					
4.1	переданного в аренду	кв. м	0	0	0	0
4.2	переданного в безвозмездное пользование	кв. м	0	0	0	0
5	Объем средств, полученных от распоряжения в установленном порядке имуществом, закрепленным за муниципальным автономным учреждением на праве оперативного управления	тыс. руб.	0	1186,0	0	828,0